











# FACE CACHÉE DES MARQUES: FICHE D'ÉVALUATION

0 - 1 Très mauvais    2 - 3 Mauvais    4 - 5 Quelques progrès    6 - 7 Assez bien    8 - 10 Bien

Classement	Entreprises	Score	Terre	Femmes	Agriculteurs	Ouvriers	Climat	Transparence	Eau	Total
1		71%	7	5	8	8	9	7	6	50/70
2		69%	8	5	7	6	8	7	7	48/70
3		54%	8	6	2	6	6	5	5	38/70
4		43%	7	2	2	3	6	5	5	30/70
5		40%	2	5	4	4	6	4	3	28/70
6		37%	3	6	4	3	4	4	2	26/70
7		34%	2	3	2	2	7	5	3	24/70
= 8		31%	2	1	2	3	6	5	3	22/70
= 8		31%	2	2	2	2	5	4	5	22/70
10		30%	3	2	3	4	4	3	2	21/70

Mise à jour, mars 2015.